



Highspeed für Dein Zuhause

Willkommen

In wenigen Schritten ins
Highspeed-Internet.



Willkommen bei Vodafone

Mit dieser Anleitung installierst Du Deinen Kabel-Router einfach und schnell. Du kannst Dir auch unsere digitale Schritt-für-Schritt-Anleitung anschauen:



vodafone.de/
installationsassistent

Installationsanleitungen in anderen Sprachen findest Du hier:



vodafone.de/
kabel-router

Viel Spaß im GigaNetz von Vodafone.

So viel Zeit brauchst Du für die Installation



Kabel-Router installieren

15 Minuten

Update und Freischaltung können zusätzlich bis zu 10 Minuten dauern



Geräte verbinden mit WLAN oder LAN

20 Minuten



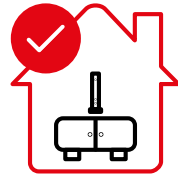
Telefon anschließen optional

5 Minuten

Die Freischaltung kann zusätzlich bis zu 10 Minuten dauern

So stellst Du den Kabel-Router auf

Stell Deinen Kabel-Router senkrecht auf. Am besten ist ein zentraler, erhöhter Standort. Gegenstände oder Möbelstücke vor dem Router verringern die WLAN-Reichweite.

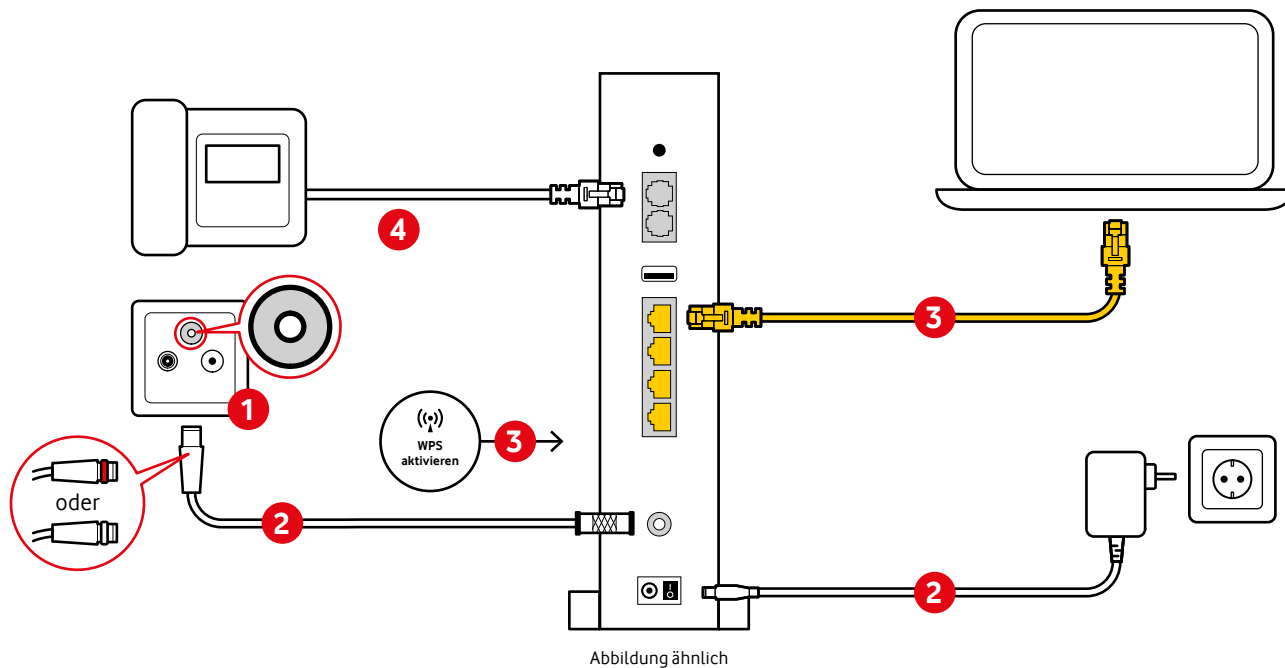


So vermeidest Du Störquellen

Stell Deinen Kabel-Router nicht in die Nähe eines Babyphones oder großen Metall-Gegenständen wie Kühlschrank oder Flachbild-TV.



Übersicht



Fehlt Zubehör oder brauchst Du Hilfe bei der Installation?

Du erreichst uns rund um die Uhr:

In Nordrhein-Westfalen, Baden-Württemberg und Hessen: **0221 466 190 19**

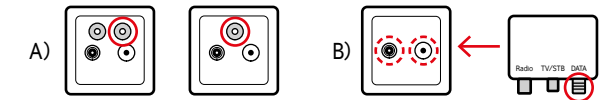
In allen anderen Bundesländern: **0800 526 66 25**

Lies Dir bitte auch die Sicherheitshinweise durch, die den Geräten beiliegen. Weitere Geräte, z. B. Telefon, Laptop oder Tablet, sind nicht im Lieferumfang enthalten.

So installierst Du Deinen Kabel-Router

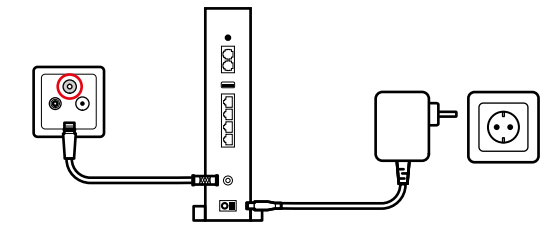
1 Wie sieht Deine Kabel-Dose aus?

Deine Kabel-Dose hat 4 oder 3 Anschlüsse (Abbildung A) oder 2 Anschlüsse (Abbildung B). Wenn die Dose 2 Anschlüsse hat, schraub oder steck den Multimedia-Dosen-Adapter auf.



2 Kabel-Router anschließen

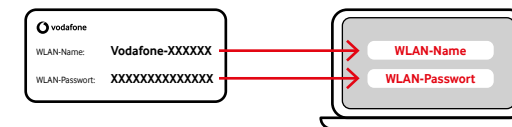
Steck das Anschlusskabel in die Kabel-Dose und das andere Ende in den Kabel-Router. Steck das Netzteil in die Steckdose und verbinde es mit dem Kabel-Router. Warte, bis die Power/Cable- oder Internet-LED dauerhaft leuchtet. Das kann bis zu 15 Minuten dauern. Mach bitte erst danach weiter.



3 Geräte verbinden

Über WLAN manuell

Auf Deinem Kabel-Router findest Du die voreingestellten Zugangsdaten: WLAN-Name und WLAN-Passwort. Öffne auf dem Gerät, das Du verbinden willst, das Menü für die WLAN-Einstellungen. Wähl Dein Netzwerk (SSID) und gib das Kennwort ein.



Über WLAN per WPS

Prüf bitte erst, ob Dein Gerät WPS unterstützt. Halte die WPS-Taste auf dem Kabel-Router solange gedrückt, bis die WPS-LED blinkt. Aktivier dann innerhalb von 2 Minuten WPS auf dem Gerät, das Du mit dem Kabel-Router verbinden willst.

Über LAN

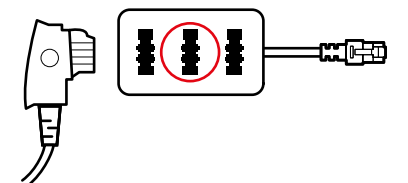
Prüf bitte erst, ob LAN auf Deinem Gerät aktiviert ist. Verbinde Deinen Computer über das Netzwerk-Kabel mit dem Kabel-Router.

Um Einstellungen auf Deinem Kabel-Router zu ändern, gib in Deinem Internet-Browser ein: <http://192.168.0.1>

4 Telefon anschließen optional

Du kannst Dein Telefon direkt mit dem Kabel-Router verbinden. Verwende dafür bitte Port 1. Es kann bis zu 10 Minuten dauern, bis Dein Telefon aktiviert ist.

Der Stecker Deines Telefons passt nicht? Dann nutz bitte den RJ11-TAE-Adapter.



Teste Deine Internet-Geschwindigkeit

Mit Deinem Computer, der mit einem Netzwerk-kabel verbunden ist: speedtest.vodafone.de

Mit Deinem Smartphone oder Tablet:



speedtest.vodafone.de

Registrier Dich im Kundenportal

Freu Dich auf spannende Infos und interessante Neuigkeiten zu Deinem Internet-Anschluss. Hier geht's zum Kundenportal:

In Nordrhein-Westfalen, Baden-Württemberg und Hessen:



[unitymedia.de/
benutzerkonto/
login](http://unitymedia.de/benutzerkonto/login)

In allen anderen Bundesländern:



[vodafone.de/
meinkabel](http://vodafone.de/meinkabel)

Kontakt zu uns

In Nordrhein-Westfalen, Baden-Württemberg und Hessen:

Du erreichst uns telefonisch unter: **0221 466 19 100** rund um die Uhr erreichbar

Dein Kundenportal: **unitymedia.de/benutzerkonto/login**

Deine Vodafone-Community: **vodafone.de/community**

In allen anderen Bundesländern:

Du erreichst uns telefonisch unter: **0800 278 70 00** Montags bis samstags von 7:30 bis 22 Uhr und sonntags von 7:30 bis 20 Uhr.

Dein Kundenportal: **vodafone.de/meinkabel**

Deine Vodafone-Community: **vodafone.de/community**